



Asst. #22210
Item. #22212

BEAST BOY™ WITH TRANSFORMING MOPED



⚠ CAUTION: PLEASE READ BEFORE PLAYING WITH TOY

- **Do not:** 1) aim toy at anyone, 2) hit anyone with toy, 3) poke anyone with toy, 4) swing toy at anyone, 5) step on toy.
- **Be careful** not to pinch fingers with hinged parts of toy.

⚠ AVERTISSEMENT: LIRE AVANT DE JOUER AVEC LE JOUET

- **Ne pas:** 1) Pointer le jouet sur quelqu'un, 2) Frapper quelqu'un avec le jouet, 3) Piquer quelqu'un avec le jouet, 4) Lancer le jouet sur quelqu'un, 5) Marcher sur le jouet.
- **Faire attention** de ne pas se pincer les doigts avec les parties articulées du jouet.

⚠ PRECAUCION: FAVOR DE LEER ANTES DE JUGAR CON EL JUGUETE

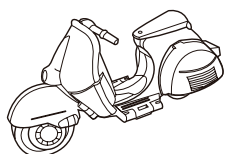
- **No:** 1) Apunte el juguete a ninguna persona, 2) Golpee a nadie con el juguete, 3) Pique a nadie con el juguete, 4) Aviente el juguete a nadie, 5) Pise el juguete.
- **Tenga cuidado** de no pellizcar los dedos con las partes del juguete que son unidas con las bisagras.

⚠ WARNING:
CHOKING HAZARD - Small parts.
Not for Children under 3 years.


⚠ ATTENTION:
RISQUE D'ÉTOUFFEMENT - Petites pièces.
Ne convient pas aux enfants de moins de 3 ans.

⚠ ADVERTENCIA:
RIESGO DE ATRAGANTARSE - Partes pequeñas.
No es para niños menores de 3 años de edad.

CONTENTS / CONTENU / CONTENIDOS



Moped
Cyclomotor
Ciclomotor



Beast Boy
Beast Boy
Beast Boy



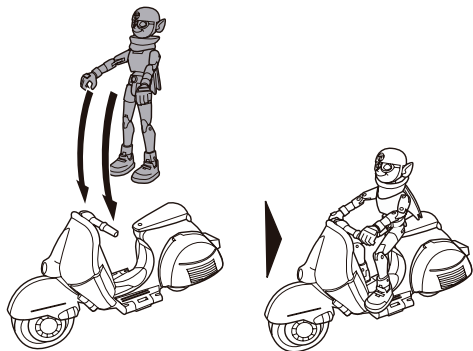
Helmet
Casque
Casco



Missile (2 pcs)
Missile (2 pces)
Misil (2 piezas)

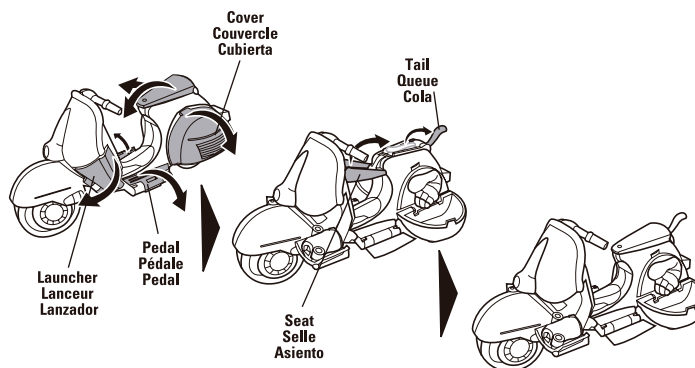
HOW TO PLAY WITH MOPED / COMMENT JOUER AVEC LE CYCLOMOTEUR / COMO JUGAR CON EL CICLOMOTOR

1. Seat Beast Boy onto Moped as shown.
1. Asseoir Beast Boy sur le cyclomotor comme montré.
1. Sentar a Beast Boy en el Ciclomotor según se indica.

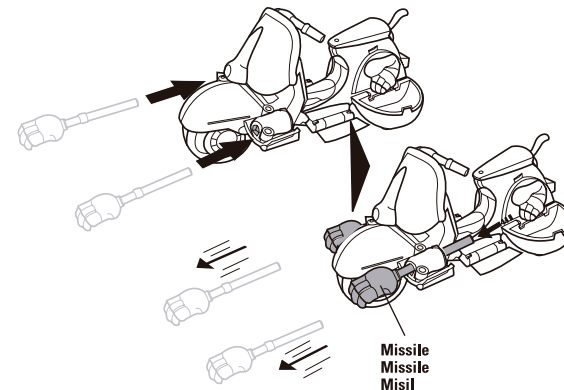


HOW TO TRANSFORM MOPED INTO CHEETAH MODE / COMMENT TRANSFORMER LE CYCLOMOTEUR AU MODE GUÉPARD / COMO TRANSFORMAR EL CICLOMOTOR A MODO CHITA

1. Turn out launchers, pedals and covers to show Cheetah legs.
1. Sortir les lanceurs, les pédales et les couvercles pour montrer les pattes du guépard.
1. Sacar los lanzadores, pedales y cubiertas para mostrar las patas del Chita.
2. Open seat to take out tail, re-close seat.
2. Ouvrir la selle pour sortir la queue, refermer la selle.
2. Abrir el asiento para sacar la cola, volver a cerrar el asiento.



3. Insert missile into launchers and press end of missile to launch.
3. Insérer le missile dans les lanceurs et appuyer sur l'extrémité du missile pour le lancer.
3. Insertar los misiles en los lanzadores y oprimir el extremo del misil para lanzarlo.



4. Place Cheetah helmet on Beast Boy's head and seat figure as shown.
4. Placer le casque de guépard sur la tête de Beast Boy et asseoir la figurine comme montré.
4. Colocar el casco del Chita sobre la cabeza de Beast Boy y sentar la figura según se indica.

