



© Asst. #29050
Item #29052

BLACK HOVERTEK CYCLE



⚠ CAUTION: PLEASE READ BEFORE PLAYING WITH TOY

- **Do not:** 1) aim toy at anyone, 2) hit anyone with toy, 3) poke anyone with toy, 4) swing toy at anyone, 5) step on toy.
- **Be careful** not to pinch fingers with hinged parts of toy.

⚠ AVERTISSEMENT: LIRE AVANT DE JOUER AVEC LE JOUET

- **Ne pas:** 1) Pointer le jouet sur quelqu'un, 2) Frapper quelqu'un avec le jouet, 3) Piquer quelqu'un avec le jouet, 4) Lancer le jouet sur quelqu'un, 5) Marcher sur le jouet.
- **Faire attention** de ne pas se pincer les doigts avec les parties articulées du jouet.

⚠ PRECAUCION: FAVOR DE LEER ANTES DE JUGAR CON EL JUGUETE

- **No:** 1) Apunte el juguete a ninguna persona, 2) Golpee a nadie con el juguete, 3) Pique a nadie con el juguete, 4) Aviente el juguete a nadie, 5) Pise el juguete.
- **Tenga cuidado** de no pellizcar los dedos con las partes del juguete que son unidas con las bisagras.

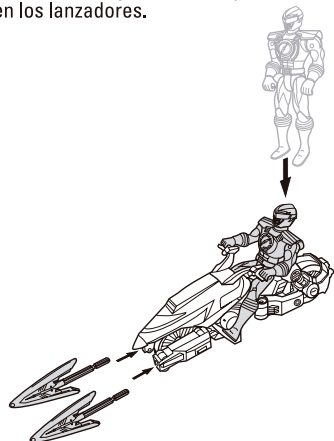
⚠ WARNING:
CHOKING HAZARD - Small parts.
Not for Children under 3 years.

⚠ ATTENTION:
RISQUE D'ÉTOUFFEMENT-Petites pièces.
Ne convient pas aux enfants de moins de 3 ans.


⚠ ADVERTENCIA:
RIESGO DE ATRAGANTARSE-Partes pequeñas.
No es para niños menores de 3 años de edad.

HOW TO PLAY IN CYCLE MODE / COMMENT JOUER AU MODE CYCLE / COMO JUGAR EN MODO CYCLE

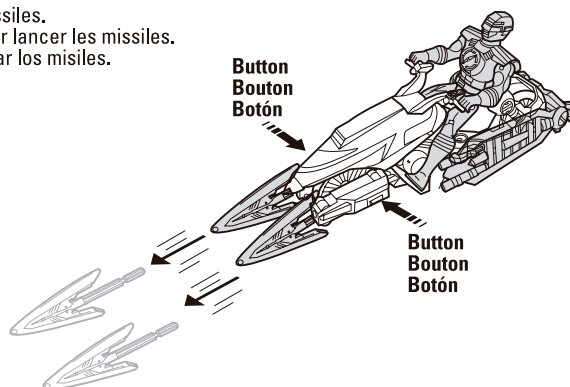
1. Place Ranger onto cycle and insert missiles into launchers.
1. Placer le Ranger sur le cycle et insérer les missiles dans les lanceurs.
1. Colocar al Ranger sobre el cycle e insertar los misiles en los lanzadores.



2. Attach propeller as shown.
2. Poser l'hélice comme montré.
2. Fijar la hélice según se indica.

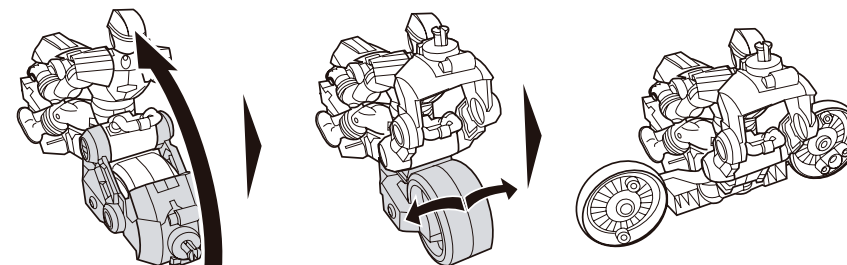


3. Press button to launch missiles.
3. Appuyer sur le bouton pour lancer les missiles.
3. Oprimir el botón para lanzar los misiles.



HOW TO TRANSFORM INTO HELICOPTER MODE COMMENT TRANSFORMER AU MODE HÉLICOPTÈRE COMO TRANSFORMAR A MODO HELICÓPTERO

1. Rotate wheel frame up 90 degrees.
1. Tourner le châssis de roue arrière de 90 degrés.
1. Girar el chasis de la rueda trasera 90 grados.
2. Separate back wheel into two halves.
2. Séparer la roue arrière en deux moitiés.
2. Separar la rueda trasera en dos mitades.



3. Place propeller onto cycle.
3. Placer l'hélice sur le cycle.
3. Colocar la hélice en el cycle.

