



® Asst. #29030  
Item #29031

# RED TURBO DRILL POWER RANGER™ MC



### ⚠ CAUTION: PLEASE READ BEFORE PLAYING WITH TOY

- **Do not:** 1) aim toy at anyone, 2) hit anyone with toy, 3) poke anyone with toy, 4) swing toy at anyone, 5) step on toy.
- **Be careful** not to pinch fingers with hinged parts of toy.

### ⚠ AVERTISSEMENT: LIRE AVANT DE JOUER AVEC LE JOUET

- **Ne pas:** 1) Pointer le jouet sur quelqu'un, 2) Frapper quelqu'un avec le jouet, 3) Piquer quelqu'un avec le jouet, 4) Lancer le jouet sur quelqu'un, 5) Marcher sur le jouet.
- **Faire attention** de ne pas se pincer les doigts avec les parties articulées du jouet.

### ⚠ PRECAUCIÓN: FAVOR DE LEER ANTES DE JUGAR CON EL JUGUETE

- **No:** 1) Apunte el juguete a ninguna persona, 2) Golpee a nadie con el juguete, 3) Pique a nadie con el juguete, 4) Aviente el juguete a nadie, 5) Pise el juguete.
- **Tenga cuidado** de no pellizcar los dedos con las partes del juguete que son unidas con las bisagras.

**⚠ WARNING:**  
**CHOKING HAZARD - Small parts.**  
**Not for Children under 3 years.**

**⚠ ATTENTION:**  
**RISQUE D'ÉTOUFFEMENT - Petites pièces.**  
**Ne convient pas aux enfants de moins de 3 ans.**

**⚠ ADVERTENCIA:**  
**RIESGO DE ATRAGANTARSE - Partes pequeñas.**  
**No es para niños menores de 3 años de edad.**

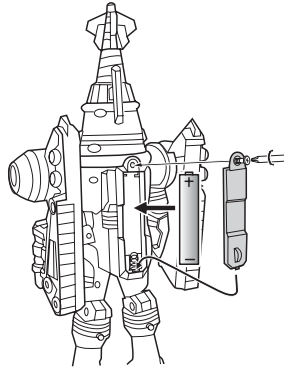
⚠ **CAUTION:** Keep battery away from children, battery may be harmful if swallowed. Requires 1 AAA battery. Battery included. **NOTE:** Do not mix old and new battery. Do not mix alkaline, standard (carbon-zinc) or rechargeable (nickel-cadmium) battery. Dispose of used battery properly. Remove batteries when not in use or discharged.

⚠ **ATTENTION:** Garder les piles éloignées des enfants. Les piles peuvent être nocives si elles sont avalées. Requiert 1 piles AAA. Piles incluses. **NOTE:** Ne pas combiner des piles usagées et neuves. Ne pas combiner des piles alcalines, standard (Leclanché) ou rechargeables (nickel-cadmium). Jeter les piles usagées de manière appropriée.

⚠ **PRECAUCIÓN:** Guarde las baterías fuera del alcance de los niños. Las baterías pueden causardañi si son consumidas. Requiere 1 baterías AAA. Las pilas están incluidas. **NOTE:** No mezcle las baterías viejas con las nuevas. No mezcle baterías alcalinas, estándares (carbon-zinc) ni recargables (níquel-cadmio). Deseche las baterías usadas apropiadamente.


### HOW TO INSERT/REPLACE BATTERY / POSE/REEMPLACEMENT DES PILES / CÓMO REEMPLAZAR LAS BATERÍAS

- 1) Turn screwdriver (+) (not included) counter-clockwise to remove battery cover.
- 1) Tourner le tournevis (+) (non inclus) dans le sens antihoraire pour retirer le couvercle de la boîte à piles.
- 1) Gire un destornillador (+) (no incluido) en sentido antihorario para retirar la cubierta de las baterías.
- 2) Insert one AAA battery making sure to match the + and - indicators.
- 2) Insérer une pile « AAA » en respectant la polarité des bornes + et -.
- 2) Inserte una batería « AAA » verificando la polaridad de los bornes + y -.
- 3) Attach battery cover.
- 3) Remettre le couvercle de la boîte à piles.
- 3) Cerrar la cubierta de la caja de las baterías.



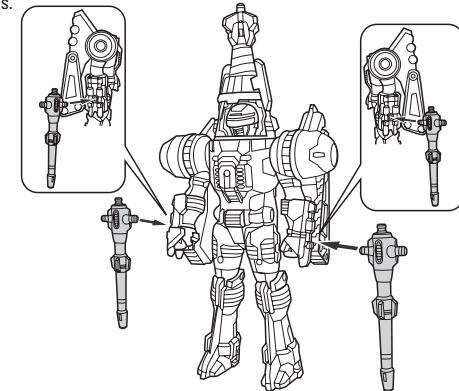
### HOW TO PLAY WITH RANGER / COMMENT JOUER AVEC LE RANGER / CÓMO JUGAR CON EL RANGER

Press button to activate drilling Action.  
Appuyer sur le bouton pour activer l'action de perçage.  
Oprimir el botón para activar la acción de agujerear.




⚠ Caution: Keep Away From Long Hair

Attach weapons onto arms.  
Poser les armes sur les bras.  
Fijar el arma a los brazos

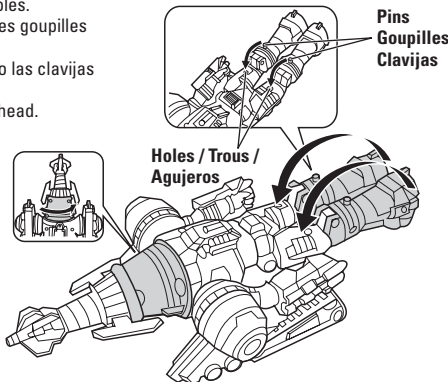


### HOW TO MORPH RANGER TO DRILL DRIVER / COMMENT TRANSFORMER LE RANGER EN DRILL DRIVER / CÓMO TRANSFORMAR EL RANGER A DRILL DRIVER

Turn both legs 180 degrees.  
Tourner les deux jambes à 180 degrés.  
Girar ambas piernas 180 grados.



- 1) Fold legs, placing pins into holes.
- 1) Plier les jambes, en plaçant les goupilles dans les trous.
- 1) Doblar las piernas, colocando las clavijas en los agujeros.
- 2) Turn plate to cover Ranger's head.
- 2) Tourner la plaque pour couvrir la tête du Ranger.
- 2) Girar la placa para cubrir la cabeza del Ranger.



Attach weapon to the bottom of Ranger's feet.  
Poser l'arme au bas des pieds du Ranger.  
Fijar el arma a la base de los pies del Ranger.

