



Asst. #25105
Item. #25108

MAGI STAFF™ FURY EDITION



CAUTION: PLEASE READ BEFORE PLAYING WITH TOY

- Do not: 1) aim toy at anyone, 2) hit anyone with toy, 3) poke anyone with toy, 4) swing toy at anyone, 5) step on toy.
- Be careful not to pinch fingers with hinged parts of toy.

AVERTISSEMENT: LIRE AVANT DE JOUER AVEC LE JOUET

- Ne pas: 1) Pointer le jouet sur quelqu'un, 2) Frapper quelqu'un avec le jouet, 3) Piquer quelqu'un avec le jouet, 4) Lancer le jouet sur quelqu'un, 5) Marcher sur le jouet.
- Faire attention de ne pas se pincer les doigts avec les parties articulées du jouet.

PRECAUCIÓN: FAVOR DE LEER ANTES DE JUGAR CON EL JUGUETE

- No: 1) Apunte el juguete a ninguna persona, 2) Golpee a nadie con el juguete, 3) Pique a nadie con el juguete, 4) Aviente el juguete a nadie, 5) Pise el juguete.
- Tenga cuidado de no pellizcar los dedos con las partes del juguete que son unidas con las bisagras.

WARNING:
CHOKING HAZARD - Small parts.
Not for Children under 3 years.

ATTENTION:
RISQUE D'ÉTOUFFEMENT - Petites pièces.
Ne convient pas aux enfants de moins de 3 ans.

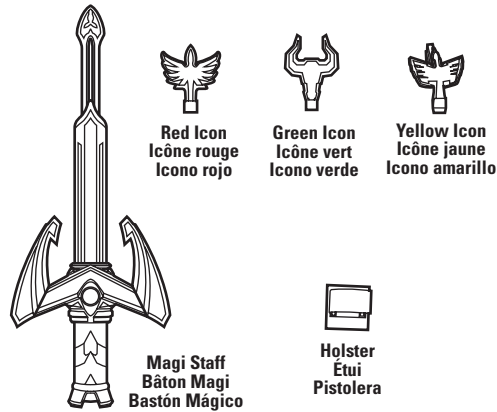
ADVERTENCIA:
RIESGO DE ATRAGANTARSE - Partes pequeñas.
No es para niños menores de 3 años de edad.

CAUTION: Keep batteries away from children. Batteries may be harmful if swallowed. Requires 2 AAA batteries. Batteries not included. **NOTE:** Do not mix old and new batteries. Do not mix alkaline, standard (carbon-zinc) or rechargeable (nickel-cadmium) batteries. Dispose of used batteries properly.

ATTENTION: Garder les piles loin de la portée des enfants. Il peut être dangereux d'avaler des piles. Requiert 2 piles AAA. Piles non incluses. **NOTE:** Ne pas mélanger des piles usagées et des piles neuves. Ne pas mélanger des piles alcalines, standard (carbone-zinc) et rechargeables (nickel-cadmium). Se débarrasser des piles usagées de manière appropriée.

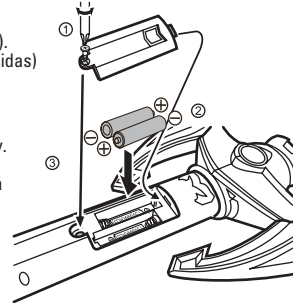
PRECAUCIÓN: Guarde las baterías fuera del alcance de los niños. Las baterías pueden causar daño si son consumidas. Requiere 2 baterías AAA. Las baterías no están incluidas. **NOTE:** No mezcle las baterías viejas con las nuevas. No mezcle baterías alcalinas, estándares (carbon-zinc) ni recargables (níquel-cadmio). Deseche las baterías usadas apropiadamente.

CONTENTS / CONTENU / CONTENIDOS



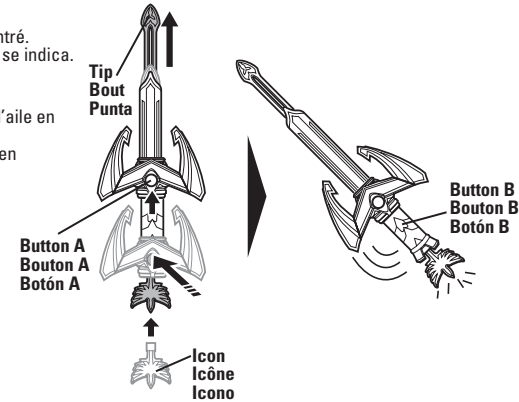
HOW TO REPLACE BATTERIES / COMMENT REMPLACER LES PILES / CÓMO REMPLAZAR LAS PILAS

- Use screwdriver (+) and turn counter clockwise to remove battery cover as shown. / Utiliser un tournevis (+) et tourner dans le sens anti-horaire pour retirer le couvercle du compartiment à piles comme montré.
- Replace 2 AAA batteries (Batteries not included). / Remplacer par 2 piles « AAA » (piles non incluses).
- Replace battery cover. / Replacer le couvercle du compartiment à piles.
- Turn the switch to "ON" and you are ready to play. / Placer l'interrupteur sur « ON » pour jouer.



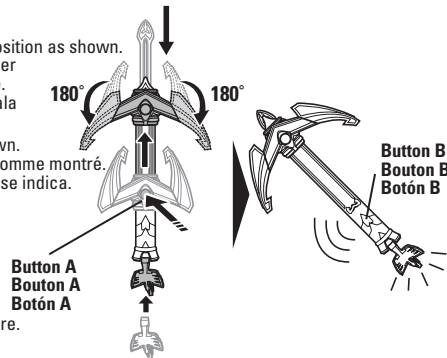
HOW TO PLAY IN SWORD MODE / COMMENT JOUER AU MODE ÉPÉE / COMO JUGAR EN MODO ESPADA

- Pull out tip of sword as shown. / Sortir le bout de l'épée comme montré.
- Push button A and slide wing to position as shown. / Opresser le bouton A et glisser l'aile en position comme montré.
- Attach Red icon. / Poser l'icône rouge.
- Push button B to activate sounds and light. / Opresser le bouton B pour activer les sons et la lumière.



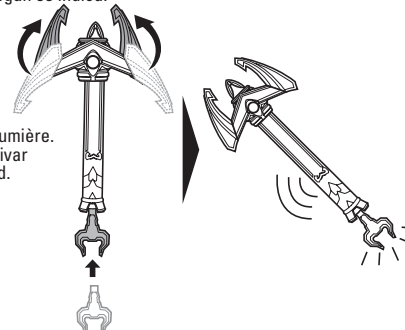
HOW TO PLAY IN BOW-GUN MODE / COMMENT JOUER AU MODE ARC-PISTOLET / COMO JUGAR EN MODO ARCO-PISTOLA

- Push down tip as shown. / Baisser le bout comme montré.
- Push button A and slide wing position as shown. / Opresser le bouton A et glisser l'aile en position comme montré.
- Turn wings 180 degrees as shown. / Tourner les ailes à 180 degrés comme montré.
- Attach Yellow icon. / Poser l'icône jaune.
- Push button B to activate sounds and light. / Opresser le bouton B pour activer les sons et la lumière.



HOW TO PLAY IN AXE MODE / COMMENT JOUER AU MODE HACHE / COMO JUGAR EN MODO HACHA

- Turn wings 180 degrees as shown. / Girar las alas a 180 grados como se indica.
- Attach Green icon. / Poser l'icône verte.
- Push button B to activate sounds and light. / Opresser le bouton B pour activer les sons et la lumière.



HOW TO PLAY IN STAFF MODE / COMMENT JOUER AU MODE BÂTON / COMO JUGAR EN MODO BASTÓN

- Attach to holster as shown. / Fixer à l'étui comme montré.
- Apply holster to your belt (not included) as shown. / Poser l'étui sur la ceinture (non incluse) comme montré.

