



® Asst. #27250  
Item #27253

# RIPJAWS METAMORFIGURE



⚠ CAUTION: PLEASE READ BEFORE PLAYING WITH TOY

- **Do not:** 1) aim toy at anyone, 2) hit anyone with toy, 3) poke anyone with toy, 4) swing toy at anyone, 5) step on toy.
- **Be careful** not to pinch fingers with hinged parts of toy.

⚠ AVERTISSEMENT: LIRE AVANT DE JOUER AVEC LE JOUET

- **Ne pas:** 1) Pointer le jouet sur quelqu'un, 2) Frapper quelqu'un avec le jouet, 3) Piquer quelqu'un avec le jouet, 4) Lancer le jouet sur quelqu'un, 5) Marcher sur le jouet.
- **Faire attention** de ne pas se pincer les doigts avec les parties articulées du jouet.

⚠ PRECAUCIÓN: FAVOR DE LEER ANTES DE JUGAR CON EL JUGUETE

- **No:** 1) Apunte el juguete a ninguna persona, 2) Golpee a nadie con el juguete, 3) Pique a nadie con el juguete, 4) Aviente el juguete a nadie, 5) Pise el juguete.
- **Tenga cuidado** de no pellizcar los dedos con las partes del juguete que son unidas con las bisagras.

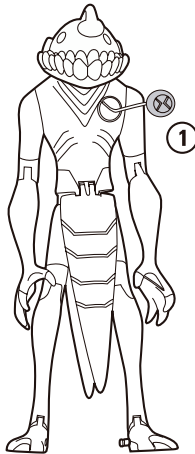
⚠ **WARNING:**  
**CHOKING HAZARD - Small parts.**  
**Not for Children under 3 years.**

⚠ **ATTENTION:**  
**RISQUE D'ÉTOUFFEMENT-Petites pièces.**  
**Ne convient pas aux enfants de moins de 3 ans.**

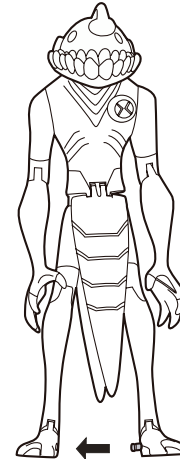
⚠ **ADVERTENCIA:**  
**RIESGO DE ATRAGANTARSE-Partes pequeñas.**  
**No es para niños menores de 3 años de edad.**

## HOW TO TRANSFORM RIP JAWS METAMORFIGURE INTO A SQUIRTGUN / COMMENT TRANSFORMER RIP JAWS METAMORFIGURE EN PISTOLET À EAU / CÓMO TRANSFORMAR RIP JAWS METAMORFIGURINE EN PISTOLA DE AGUA

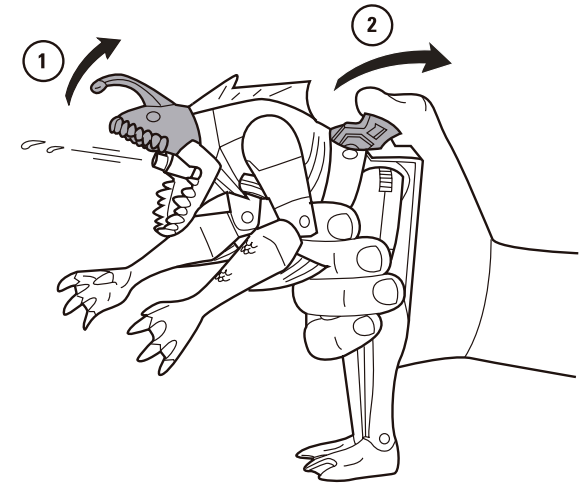
- 1**
1. Take out chest cover.
  1. Retirer le plastron.
  1. Retirar la cubierta del pecho.
2. Put water into chest box, then replace the cover.
  2. Mettre de l'eau dans le récipient du torse et replacer le couvercle.
  2. Llenar con agua el recipiente del pecho y reponer la cubierta.




- 2**
- Close both legs by snapping pin into hole.
- Rapprocher les deux jambes en enclenchant la goupille dans le trou.
- Cerrar ambas piernas enganchando la clavija en el agujero.



- 5**
1. Move head up as shown.
  1. Lever la tête comme montré.
  1. Levantar la cabeza según se indica.
2. Turn trigger for water firing action.
  2. Tourner la gâchette pour l'action de lancer d'eau.
  2. Mover el gatillo para la acción de lanzar agua.



- 3**
- Move arms up as shown.
  - Lever les bras comme montré.
  - Levantar los brazos según se indica.



- 4**
- Fold lower body to become a handle.
  - Plier le bas du corps pour former une poignée.
  - Doblar la parte inferior del cuerpo formando una manija.

