



® Asst. #27250
Item #27252

METAMORFIGURE GREYMATTER



⚠ CAUTION: PLEASE READ BEFORE PLAYING WITH TOY

- **Do not:** 1) aim toy at anyone, 2) hit anyone with toy, 3) poke anyone with toy, 4) swing toy at anyone, 5) step on toy.
- **Be careful** not to pinch fingers with hinged parts of toy.

⚠ AVERTISSEMENT: LIRE AVANT DE JOUER AVEC LE JOUET

- **Ne pas:** 1) Pointer le jouet sur quelqu'un, 2) Frapper quelqu'un avec le jouet, 3) Piquer quelqu'un avec le jouet, 4) Lancer le jouet sur quelqu'un, 5) Marcher sur le jouet.
- **Faire attention** de ne pas se pincer les doigts avec les parties articulées du jouet.

⚠ PRECAUCIÓN: FAVOR DE LEER ANTES DE JUGAR CON EL JUGUETE

- **No:** 1) Apunte el juguete a ninguna persona, 2) Golpee a nadie con el juguete, 3) Pique a nadie con el juguete, 4) Aviente el juguete a nadie, 5) Pise el juguete.
- **Tenga cuidado** de no pellizcar los dedos con las partes del juguete que son unidas con las bisagras.

⚠ WARNING:
CHOKING HAZARD - Small parts.
Not for Children under 3 years.

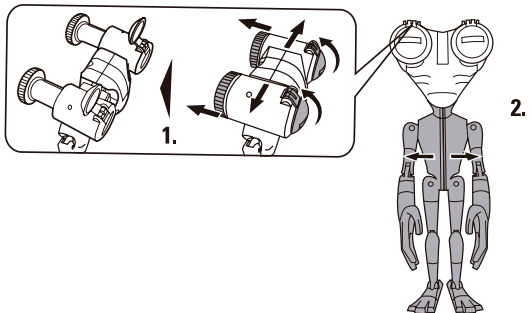
⚠ ATTENTION:
RISQUE D'ÉTOUFFEMENT-Petites pièces.
Ne convient pas aux enfants de moins de 3 ans.

⚠ ADVERTENCIA:
RIESGO DE ATRAGANTARSE-Partes pequeñas.
No es para niños menores de 3 años de edad.

HOW TO TRANSFORM GREYMATTER / COMMENT TRANSFORMER GREYMATTER / CÓMO TRANSFORMAR GREYMATTER

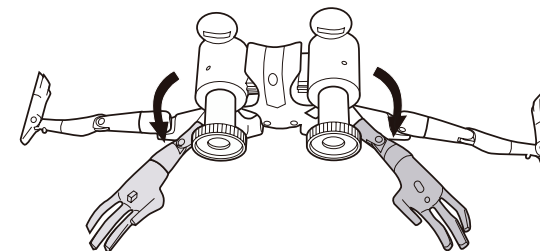
1

1. Raise up lens covers, extend lens cylinder and widen both eyes.
1. Soulever les couvre-objectifs, prolonger le cylindre de lentille et agrandir les deux yeux.
1. Levantar los cubre-objetos, extender el cilindro de las lentes y agrandar los ojos.
2. Open the body in half as shown.
2. Déplier le corps comme montré.
2. Abrir el cuerpo por la mitad según se indica.



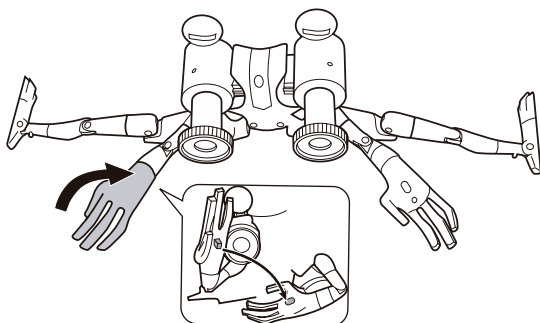
2

- Rotate arms back as shown.
Ramener les bras vers l'arrière comme montré.
Girar los brazos hacia atrás según se indica.




3

- Flip left hand upward, place right hand on top and snap in place as shown.
Ramener la main gauche vers le haut, placer la main droite par-dessus et enclencher en place comme montré.
Llevar la mano izquierda hacia arriba, colocar encima la mano derecha y engancharlas según se indica.



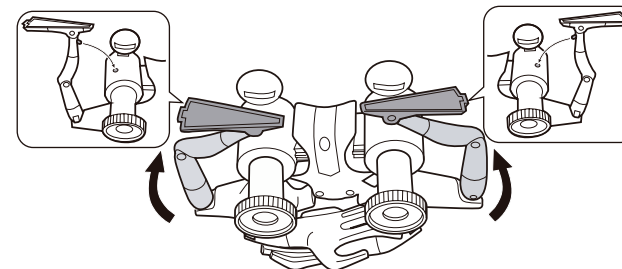
4

- Spin both legs as shown.
Faire tourner les deux jambes comme montré.
Girar las piernas según se indica.



5

- Fold legs. Fix legs and feet onto cylinders.
Plier les jambes. Poser les jambes et les pieds sur les cylindres.
Doblar las piernas. Fijar las piernas y los pies a los cilindros.



NOTE: Transformation to Binoculars may vary.
NOTE: La transformation en jumelles peut varier.
NOTA: La transformación a binoculares puede variar.
DO NOT LOOK DIRECTLY AT SUN.
NE PAS REGARDER DIRECTEMENT LE SOLEIL.
NO MIRAR DIRECTAMENTE AL SOL.