



Asst. #27250
Item #27254

FOUR ARMS METAMORFIGURE



CAUTION: PLEASE READ BEFORE PLAYING WITH TOY

- **Do not:** 1) aim toy at anyone, 2) hit anyone with toy, 3) poke anyone with toy, 4) swing toy at anyone, 5) step on toy.
- **Be careful** not to pinch fingers with hinged parts of toy.

AVERTISSEMENT: LIRE AVANT DE JOUER AVEC LE JOUET

- **Ne pas:** 1) Pointer le jouet sur quelqu'un, 2) Frapper quelqu'un avec le jouet, 3) Piquer quelqu'un avec le jouet, 4) Lancer le jouet sur quelqu'un, 5) Marcher sur le jouet.
- **Faire attention** de ne pas se pincer les doigts avec les parties articulées du jouet.

PRECAUCIÓN: FAVOR DE LEER ANTES DE JUGAR CON EL JUGUETE

- **No:** 1) Apunte el juguete a ninguna persona, 2) Golpee a nadie con el juguete, 3) Pique a nadie con el juguete, 4) Aviente el juguete a nadie, 5) Pise el juguete.
- **Tenga cuidado** de no pellizcar los dedos con las partes del juguete que son unidas con las bisagras.

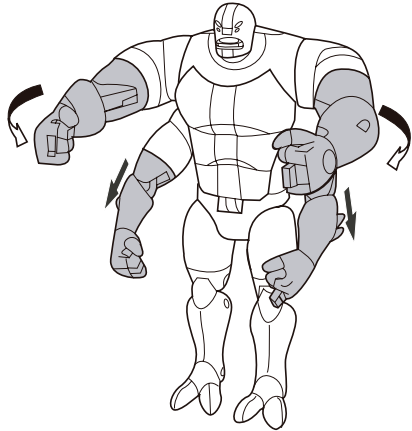
WARNING:
CHOKING HAZARD - Small parts.
Not for Children under 3 years.

ATTENTION:
RISQUE D'ÉTOUFFEMENT-Petites pièces.
Ne convient pas aux enfants de moins de 3 ans.


ADVERTENCIA:
RIESGO DE ATRAGANTARSE-Partes pequeñas.
No es para niños menores de 3 años de edad.

HOW TO TRANSFORM FOUR ARMS FOR LOCKING ACTION / COMMENT TRANSFORMER FOUR ARMS POUR L'ACTION DE BLOCAGE / COMO TRANSFORMAR FOUR ARMS PARA LA ACCIÓN DE TRABADO

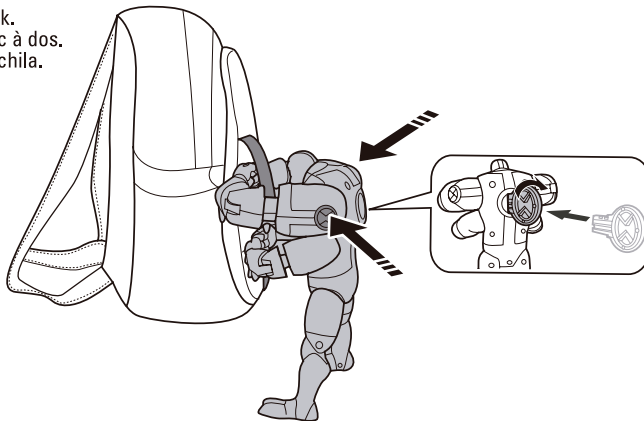
1. Extend arms as shown.
1. Déplier les bras comme montré.
1. Extender los brazos según se indica.



2. Attach fists as shown.
2. Rapprocher les poings comme montré.
2. Fijar los puños según se indica.



3. Attach Four Arms to object, such as backpack.
3. Attacher Four Arms à un objet, comme un sac à dos.
3. Fijar Four Arms a un objeto, tal como una mochila.
4. Push Omnitrix button on each side to lock four arms.
4. Appuyer sur le bouton Omnitrix de chaque côté pour verrouiller les quatre bras.
4. Oprimir el botón Omnitrix en cada lado para trabar los cuatro brazos.
5. Use key on the back to unlock arms.
5. Utiliser la clé au dos pour déverrouiller les bras.
5. Utilizar la llave en la espalda para destrabar los brazos.



HOW TO OPEN STORAGE PANEL COMMENT OUVRIR LE PANNEAU DE RANGEMENT COMO ABRIR EL PANEL DE ALMACENAJE

1. Use key on back to open chest for storage.
1. Utiliser la clé au dos pour ouvrir le torse pour le rangement.
1. Utilizar la llave en la espalda para abrir el torso para almacenaje.

